

*BANCO CENTRAL DE BOLIVIA*

# ***Seguimiento mensual a la Ejecución del Programa de Operaciones Anual***

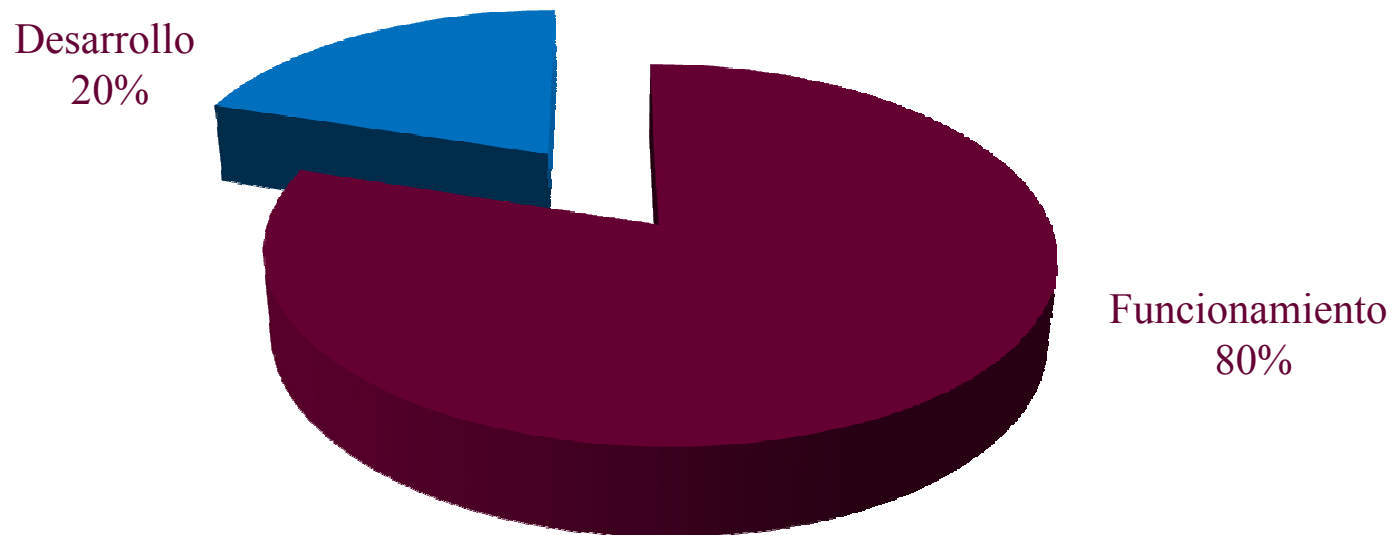
***(Al mes de febrero de 2010)***

*Marzo 2010*

# Seguimiento del POA

## Objetivos 2010

POA 2010	OBJETIVOS	OPERACIONES	METAS
FUNCIONAMIENTO	29	129	692
DESARROLLO	53	105	173
TOTAL	82	234	865



# *Resumen Ejecutivo*

## *Programa de Operaciones Anual (POA)*

### *Principales resultados obtenidos (Objetivo de Desarrollo)*

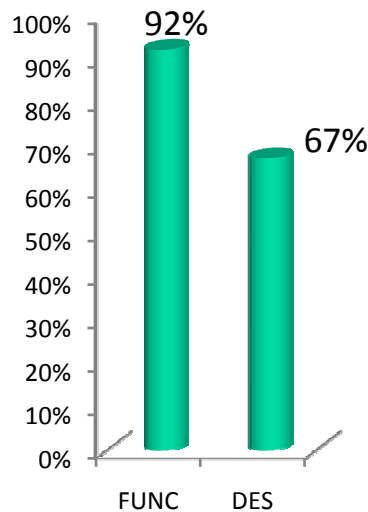
M-192: Pruebas definitivas de funcionamiento del Sistema COIN con las nuevas funcionalidades y mejoras (GADM)

M-1356: Manual de Operación del Sistema de Contrataciones de forma integrada al Sistema de Administración de Bienes y Servicios. (GADM)

M-117: Reportes Bimensuales sobre análisis e indicadores del Sector Fiscal (APEC)

M-1089: Elaboración del documento para procesos de licitación de material monetario (GOM)

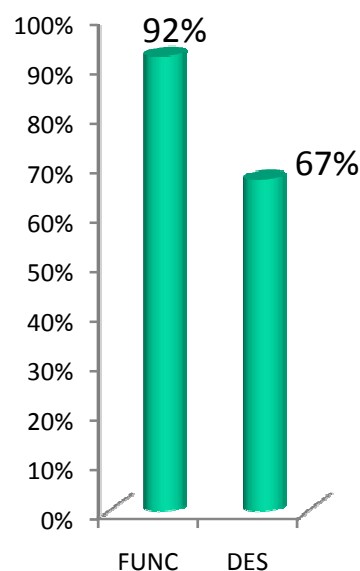
M-1519: Esquema propuesto de un sistema de información de alerta temprana para el monitoreo de la inversión de las reservas internacionales (GOI)



# *Resumen Ejecutivo*

## *Programa de Operaciones Anual (POA)*

### *Funcionamiento*



De las metas programadas (513) en febrero, se ha ejecutado 470 metas que representa un **92%** de su ejecución.

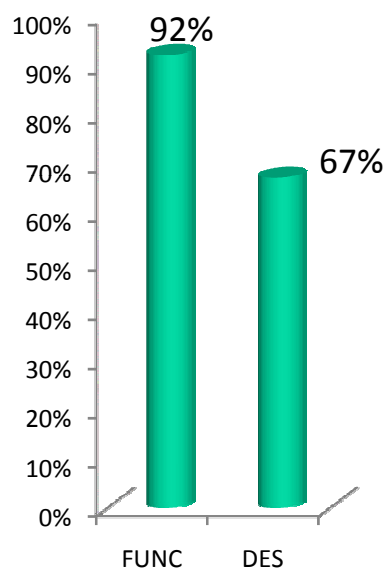
De 513 metas programadas en febrero, no se han cumplido 43 metas, de las cuales 25 metas no se cumplieron por los feriados no contemplados en la formulación (2 días).

El incumplimiento de las 18 metas no generan riesgos a la gestión institucional.

# *Resumen Ejecutivo*

## *Programa de Operaciones Anual (POA)*

### *Desarrollo*



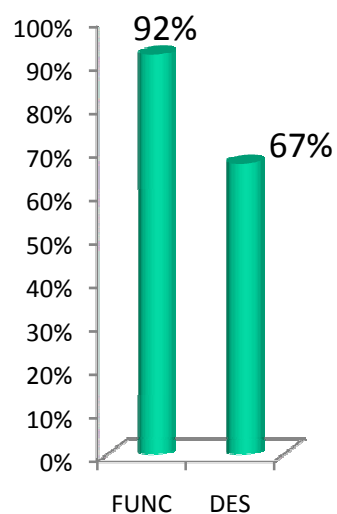
De las metas programadas (30) en febrero, se ha ejecutado 19 metas que representa un **67%** de su ejecución.

De 30 metas programadas en febrero, no se han cumplido 10 metas de Desarrollo.

El incumplimiento de estas 10 metas no generan riesgos a la gestión institucional.

# Evaluación al POA

## Grado de cumplimiento de las Metas de Febrero



ÁREAS / UNIDADES	FUNCIONAMIENTO				DESARROLLO				TOTAL NO EJECUTADO
	PROG	EJEC	%	NO EJEC	PROG	EJEC	%	NO EJEC	
Directorio	4	4	100%	0					0
Presidencia	8	7	88%	1					1
Gerencia General	4	3	75%	1					1
Gerencia de Auditoría Interna	1	0	0%	1	0	0	0%	0	1
Subgerencia de Relac. Institucional	17	15	88%	2	1	0	0%	1	3
Asesoría de Política Económica	140	120	86%	20	2	1	0%	1	21
Subgerencia de Planificación y Control de Gestión	10	8	80%	2	6	5	83%	1	3
Gerencia de Operaciones Monetarias	33	33	100%	0	4	2	50%	2	2
Gerencia de Operaciones Internacionales	5	5	100%	0	5	2	40%	3	3
Gerencia de Entidades Financieras	60	54	90%	6	3	2	0%	1	7
Gerencia de Asuntos Legales	34	34	100%	0	3	3	0%	0	0
Gerencia de Sistemas	30	28	93%	2	0	0	0%	0	2
Gerencia de Administración	130	123	95%	7	4	3	75%	1	8
Gerencia de Recursos Humanos	37	36	97%	1	2	2	0%	0	1
<b>TOTALES</b>	<b>513</b>	<b>470</b>	<b>92%</b>	<b>43</b>	<b>30</b>	<b>20</b>	<b>67%</b>	<b>10</b>	<b>53</b>